

ПАСПОРТ КОМНАТНЫХ РАСТЕНИЙ



Условные обозначения

Выносливость				
	Выносливое	Капризное		
Влажность воздуха				
	Обычная тем-ра	Регулярное опрыскивание		
Отношение к свету				
	Прямые лучи	Рассеянный свет	Полутень	Тень
Полив				
	Хорошее подсушивание земли	Легкое подсушивание земли	Постоянно влажная земля	Уровень воды в поддоне

УЗУМБАРСКАЯ ФИАЛКА


Многолетнее травянистое растение с укороченным сочным стеблем, несущим розетку листьев. Листья до 8 см. длиной, черешковые, сердцевидные в основании, широкоовальные или округлые, с волнистым краем, темно-зеленые, снизу красноватые сильноопушенные. Цветки собраны в 2-7 цветковых соцветия, на длинных пазушных цветоносах. Венчик темно-фиолетовый с пятилопастным двугубым отгибом (2 лопасти короче 3 других). Свет: яркий. Растение способно переносить прямые солнечные лучи. Температура: в период активного роста 18-25°C.

Полив: вода наливается в поддон летом через день, зимой дважды в неделю.

Влажность воздуха: не играет существенной роли. 18 С Эти комнатные растения укрепляют психику. Запах фиалок оказывает великолепное действие одновременно на тело, интеллект и душу. Он настраивает на оптимистичную ноту, снимает напряжение, активизирует защитные силы организма.



Fialki.ru



БЕГОНИЯ ТИГРОВАЯ

Свет: полутень. От прямых солнечных лучей растение следует притенять.

Температура: для обильного цветения желательна температура не ниже 18°C, лучше

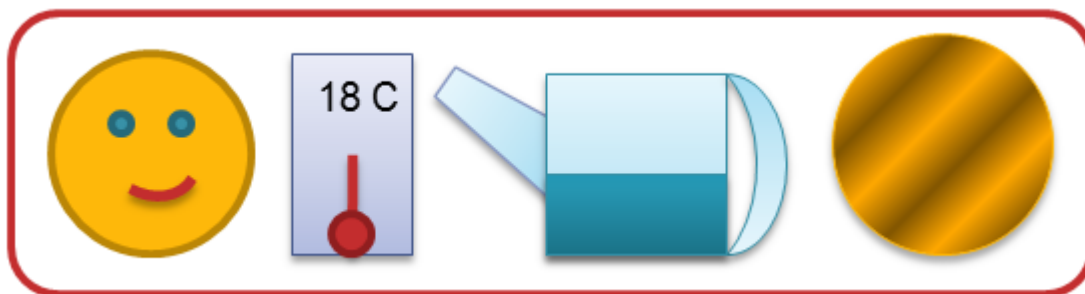
20-25°C. Полив: регулярный. Влажность воздуха: растение хорошо переносит

опрыскивание. Многолетнее травянистое растение высотой 25-40 см, компактной формы, листья блестящие, крупные, длиной около 8 см, цветки 3 - 5 см в диаметре, белой, розовой, желтой, красной окраски, немахровые, полумахровые и махровые.

Родина - тропические и субтропические области Америки, Африки и Азии. В 1812 году бегония получила интересное русское название - «ухо Наполеона», так как по очертанию и красноватому цвету нижней стороны лист некоторых видов бегонии действительно похож на большое отморозенное ухо. 18 С



БЕГОНИЯ

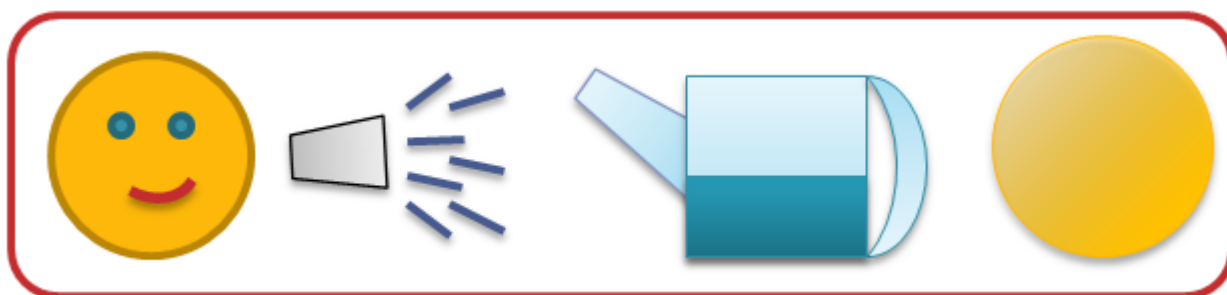


ФИКУС КАУЧУКОНОСНЫЙ

Свет: яркий рассеянный. Температура: в весенне-летний период 23-25°C, зимой большинству видов нужна температура 12-15°C, но они неплохо переносят зимовку и в тепле жилого помещения. Полив: обильный в весенне-летний период. С осени полив сокращают, зимой поливают умеренно. Влажность воздуха: растение способно переносить сухой воздух, однако хорошо отзывается на опрыскивание. Листья необходимо регулярно протирать влажной губкой. Фигус не любит перемен, поэтому лучше сразу определить для него постоянное место и, по возможности, не переносить, не передвигать и не тревожить. Летом фикус можно выносить на свежий воздух, балкон или террасу. Для фикуса подходит светлое место с притенением от прямых солнечных лучей летом.




ФИКУС




БАЛЬЗАМИН

Свет - яркий свет Температура - Зимой содержат при температуре 10-16С. Более высокую температуру растение может перенести при хорошем освещении и высокой влажности воздуха. Летом рекомендуется выносить на открытый воздух. Полив – обильный, почва должна быть постоянно влажной, Влажность воздуха – Умеренная, время от времени листья следует опрыскивать избегая попадания воды на раскрытые цветки. Травянистое растение до 60 см высотой из семейства бальзаминовых, родом из тропиков Восточной Африки. В Европе впервые появилось в 1596 году. В народе носит название огонек - за яркую окраску цветов, распускающихся большую часть года. Стебли хрупкие и сочные, легко ломаются, из надлома вытекает сок. Листья мясистые, яйцевидные, при недостатке влаги быстро обвисают. Цветки в пазухах листьев красные, пурпурово-розовые, с длинной загнутой шпорой.




ФУКСИЯ

Родина тропики Южной и Центральной Америки. Фуксия представляет собой вечнозелёный полукустарник. Единственный её «каприз» заключается в том, что после того, как начинается цветение, растение нельзя переворачивать и переставлять. Это может повлечь за собой опадение бутонов и цветков. Каждые две недели растение подкармливают минеральными удобрениями. Температура – Сильная жара(выше 25°C) фуксии не нравится. Свет – Лёгкая полутень, прямые солнечные лучи утром или во второй половине дня. Полив – Поверхность субстрата в горшке может высохнуть между двумя поливами, летом сердцевина земляного кома должна оставаться влажной. Влажность воздуха - С ноября по март опрыскивать 1 – 2 раза в неделю. 18 С



КОЛЕУС

Растение из семейства губоцветных родом из тропической Африки и Азии. Это кустистое растение до 35 см высотой с четырехугольными сочными, почти прозрачными стеблями и бархатистыми листьями с окраской, богатой оттенками, и пильчатыми краями. У большинства форм листья похожи на крапивные. Главную привлекательность растения составляют листья, пестрые, с разнообразным сочетанием красного, желтого, зеленого, коричневого цвета, пятен и полос. Цветет колеус, вскидывая метелку с мелкими невзрачными цветками. Свет - Яркий свет Температура - Оптимальная температура летом 18° С, зимой - не ниже 12° С, так как в более прохладных помещениях растение может сбросить листья. Летом выносят на свежий воздух. Полив - Поливать необходимо мягкой водой, летом опрыскивать. Зимой почва должна быть лишь слегка влажной. Влажность воздуха - Умеренная 18 С




ТРАДЕСКАНЦИЯ

Свет: яркий рассеянный. Может переносить и прямые солнечные лучи (в ограниченном количестве). Зеленолиственные формы переносят затененность. Температура - в весенне-летний период в районе 18-25°C. Осенью и зимой предпочитает прохладное содержание (12-16°C), однако может переносить и более теплые условия. Полив - обильный, по мере подсыхания верхнего слоя субстрата весной и летом. Осенью и зимой полив умеренный. Влажность воздуха - не играет существенной роли. В летнее время рекомендуется опрыскивать. 18 С Родина: тропические и умеренные районы Америки. Традесканции многолетние низкорослые травянистые растения. Побеги ползучие или прямые. Листья эллиптические, яйцевидные, ланцетовидные, очередные. Соцветия пазушные, расположены в пазухах верхних листьев и верхушечные. Традесканции одни из наиболее распространенных и легких в уходе комнатных ампельных растений. Густую зелень побегов растения достаточно легко получить путем прищипки, которая усиливает ветвление.



ТРАДЕСКАНЦИЯ

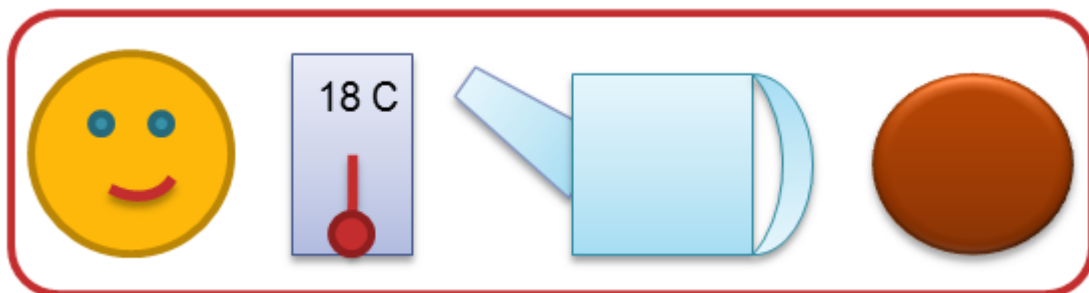


САНСЕВЬЕРА (ЩУЧИЙ ХВОСТ)

Свет: яркий рассеянный свет, переносит как легкую полутень, так и полную тень. Но для пестролистных растений необходим яркий интенсивный свет так как в тени теряется пестрая окраска листьев. Температура: весенне-летний период предпочитает умеренную в пределах 18-25°C, в осенне-зимний период температура длительное время не должна опускаться ниже 14-16°C, в случае длительного понижения температуры растение заболевает. Полив: умеренный с весны до осени почва должна успеть просохнуть. Зимой полив ограниченный. При поливе, особенно зимой нельзя допускать попадания воды в центр розетки это может вызвать загнивание. Влажность воздуха: Полезно протирать листья влажной тканью. Сансевиера - многолетнее корневищное вечнозеленое травянистое растение с прямостоячими суккулентными ланцетовидными листьями. Цветет обычно весной, в апреле - мае, маленькими белыми цветками, собранными в кистевидные соцветия. По ночам от них исходит достаточно сильный аромат ванили. Все виды этого рода на редкость неприхотливы и очень выносливы. 18 С

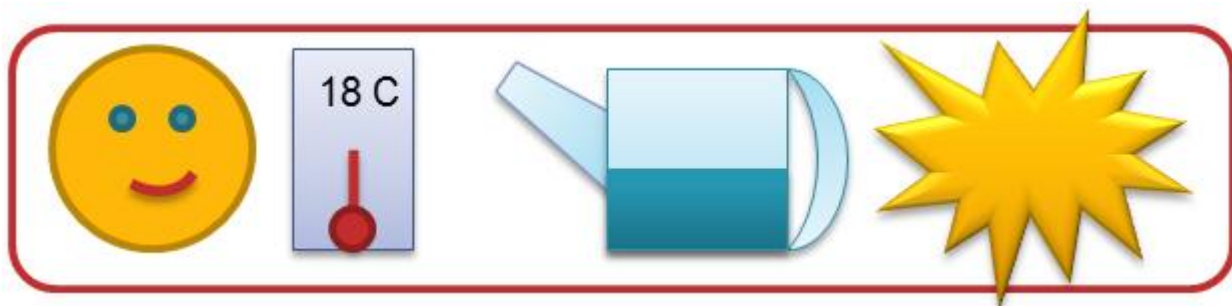


САНСЕВЬЕРИЯ



АМАРИЛЛИС

Свет: яркий рассеянный. Температура - зимой и летом умеренная. Полив - в период покоя редкий, в период вегетации умеренный. Влажность воздуха - существенной роли не играет. 18 С Родина: Южная Африка. Чтобы Амариллисы хорошо цвели луковицу нужно сажать на 2/3 её высоты. Основные требования: обильная поливка во время роста и сухой воздух - в период покоя. Период покоя (сухой на родине) приходится на весну и лето. После начала вегетации растение высаживают в смесь дерновой (1 часть), перегнойной (1 часть) земли и песка (2 части) в широкий, но неглубокий горшок. Подкормка раз в две недели. Пересаживают амариллисы раз в 4-5 лет.




ХЛОРОФИТУМ

Свет: Яркий рассеянный свет. Хорошо растет около восточного или западного окна. В слишком темном месте растение теряет декоративную привлекательность.

Температура: Умеренная. Зимой не ниже 18°C. Конечно неприхотливый хлорофитум не погибнет при неблагоприятных температурах, но это обязательно скажется на его внешнем виде. Полив: Обильный с весны до осени. Почва должна быть все время влажной. Умеренный зимой. Влажность воздуха: Летом время от времени листья полезно опрыскивать и устраивать теплый душ. Обязательно опрыскивание, если растение содержится рядом с отопительной системой. Родина - Южная Америка.

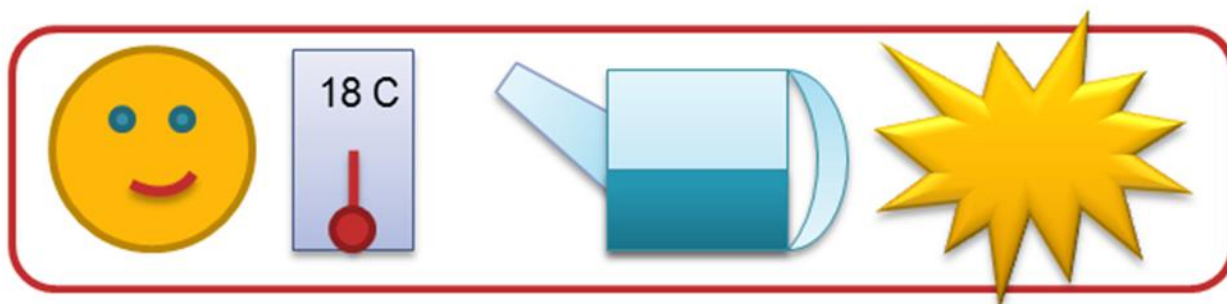
Хлорофитум является одним из наиболее распространенных комнатных растений. Это не удивительно: он быстро растет, у него красивые изогнутые листья, а весной и летом на тонких стеблях появляются сначала мелкие белые цветы, а потом крошечные розетки листьев. Их можно отделить и укоренить. Еще одна причина популярности хлорофитума - его выносливость. Хлорофитум относится к светолюбивым растениям.

Хлорофитум поглощает не только токсины, выделяемые синтетическими материалами, а также попадающие в квартиру снаружи, но и убивает вредоносные бактерии. Если в помещении есть несколько хлорофитумов, вам не понадобится устанавливать дорогие воздухоочистители: за сутки эти растения поглощают почти все вредные бактерии в помещении. Не зря хлорофитумы никогда не поражаются вредителями. Добавив в горшок с хлорофитумом несколько таблеток активированного угля, можно значительно усилить его очищающие свойства.



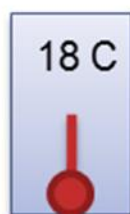
ЗЕФИРАНТЕС

Многолетние травянистые растения. Луковица яйцевидно- округлая, яйцевидная, небольшая, 23,5 см в диаметре, с короткой или удлиненной шейкой. Листья линейные или ремневидные, травянистые. Цветки крокусовидные, частично звездчатовидные, по одному на тонких побегах, белые, красноватые, розовые, желтые, двухцветные. Цветет весной, летом, зимой. 18 С



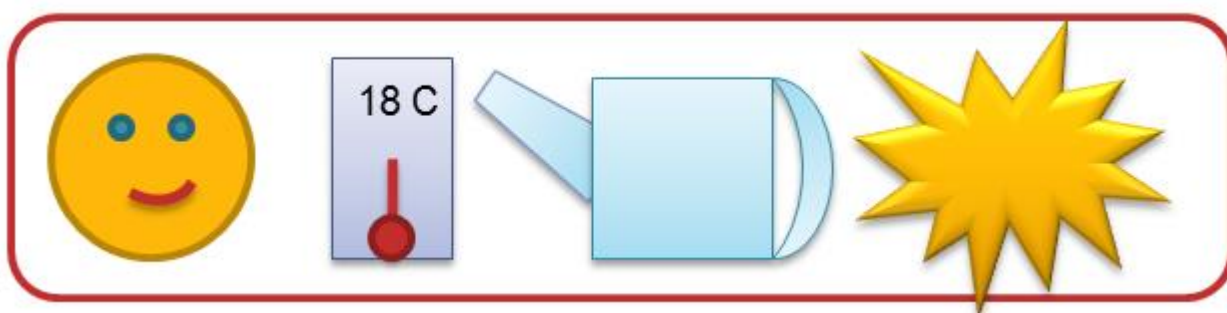
ДРАЦЕНА ОКАЙМЛЕННАЯ

18 С Это многолетнее растение, вырастающее до 3 м в высоту, с толстым одревесневающим стеблем, который обычно мало ветвится и сильно оголяется. Листья длиной до 50 см, шириной около 1-2 см, глянцевые, узколанцетной формы. Окраска листьев преимущественно зеленая, но в зависимости от сорта может иметь желтые или красные полосы. Если в помещении в качестве полового покрытия используется линолеум, то заведите драцену. В офисах обычно используют крупные экземпляры, а для квартир подойдут небольшие растения. Драцена почти на 70% очищает воздух от бензола, выделяемого линолеумом, а также справляется с попадающими в квартиру выхлопными газами.



АЛОЭ

Родина: сухие области Африки, Маскаренские острова, Мадагаскар и прилежащие острова, на юге Аравийского полуострова. Алоэ относится к ксерофитным суккулентам. Листья мясистые, собраны в прикорневую розетку, у многих видов с восковым налётом и с шипами или крючкообразными зубчиками по краям, у других шипы отсутствуют полностью. Экстракт из консервированных листьев Алоэ применяют по методу тканевой терапии при некоторых глазных и др. заболеваниях, сок листьев как наружное средство при лечении гнойных ран, ожогов и некоторых др. заболеваний кожи. Свет: яркий, в зимнее время при недостатке солнечного света необходимо создать искусственное освещение люминесцентными лампами. Температура: летом 22-26°C, зимой оптимальная температура 12-14°C. Полив: летом обильный, в зимнее время полив сокращают, следя, чтобы между поливами субстрат высох. Влажность воздуха: средняя или низкая. 18 С



ЭУХАРИС ИЛИ АМАЗОНСКАЯ ЛИЛИЯ.

Родина - Центральная и Южная Америка (Гватемала, Боливия), преимущественно в бассейне Амазонки. В природе распространено около 20 видов. уход .

Температура: Эухарис теплолюбив, летом растет при обычных комнатных условиях, а зимой необходимо более прохладное содержание при 18-20°C, минимум 16°C.

Освещение: Яркий рассеянный свет или полутень, не терпит прямых солнечных лучей в полуденные часы, т.е. с 11 до 16 часов необходимо притенение. А утреннее и вечернее солнце приветствуется.

Полив: В период вегетации довольно обильный, но не частый - почва должна очень хорошо просохнуть к очередному поливу, иначе луковицы загниют. Если не можете определиться с поливом, то лучше определяйте просыхание земли на ощупь (если просохло на 2/3 горшка, можно полить). Перед цветением (в марте и августе) полив надо сократить, поливать только после полного пересыхания земли в горшке.

Ориентироваться можно по тургору листьев - как только они стали слегка мягкими и немного поникли - можно полить. После цветения полив прекращается, наступает покой. Следует помнить то, что эухарис будет цвести только в тесном горшке.

Пересадку нужно осуществлять только один раз в три года. Влажность воздуха: Время от времени листья эухариса протирают губкой от пыли. Летом регулярно опрыскивают, особенно если температура выше 26°C. В целом, эухарис довольно терпим к сухости воздуха, но не терпит направленного воздуха от батарей. Т.е. если листья нависают над краем подоконника зимой, они будут сохнуть. Поэтому лучше поставить растение подальше от батареи, но при этом, возможно, понадобится досветка (люминисцентными лампами).

